



krew Dashboard

変更内容

Version: v4.1.16

変更内容一覧

1. 新機能

- グループ（フィールド）ごとの小計設定
- ピボットテーブルの列枠固定
- 集計値の割合表示
- ドリルスルー時に表示する一覧の設定
- スライサーの初期選択設定で相対日付をサポート

2. 改善項目

- スライサーの初期選択設定で「優先する組織」を指定

3. 変更点

- とくになし

4. 不具合修正

新機能



グループ（フィールド）ごとの小計を設定

これまで小計は一律で表示/非表示にすることしかできませんでしたでしたが、今後はフィールドごとに計算方法や表示/非表示を選択できます。

小計をすべて表示した状態

地区	顧客名	商品分類	商品名	2021年	2022年	2023年		
中部	有限会社福山商店	紙製品	CD DVDラベル	884,000	960,500	848,460		
			カラーコピー用紙	13,500				
			コピー用紙	85,500	93,500	125,920		
	計			983,000	1,054,000	974,380		
	株式会社豊中カミナリ金属	事務用品	カラーメモシール	8,400	5,600	5,600		
			クリアケース	7,500	5,000	5,000		
			計			15,900	10,600	10,600
	株式会社豊中カミナリ金属	梱包材	エアークッション材					
			段ボール箱 (大)					
			計					
紫山工務店	事務用品	クリアケース	262,500	365,000	316,420			
		軽量バインダー	364,000	458,500	431,460			
		計			626,500	823,500	747,880	
計			626,500	823,500	747,880			
計			2,112,800	2,400,500	2,168,180			
関東	中央ヤンマ研究所	事務用品	カラーメモシール	473,200	576,800	520,800		
			計			473,200	576,800	520,800
			紙製品	カラーコピー用紙	36,000			
	コピー用紙	122,000		125,000	103,880			
	宛名ラベル	490,000		522,000	472,000			
	計			648,000	647,000	575,880		
	計			1,121,200	1,223,800	1,096,680		
	株式会社東京ベニヤ塗装	事務用品	軽量バインダー	7,000	7,000			
			計			7,000	7,000	
			計			7,000	7,000	

行列に配置したフィールドすべてのグループ小計が表示される*

※上記の方法に加えて、小計を非表示にする方法があります

アップデート後に可能になる表示

地区	顧客名	商品分類	商品名	2021年	2022年	2023年	総計
中部	有限会社福山商店	紙製品	CD DVDラベル	884,000	960,500	848,460	2,692,960
			カラーコピー用紙	13,500			13,500
			コピー用紙	85,500	93,500	125,920	304,920
	有限会社福山商店 平均			20,061	21,958	22,145	21,357
	株式会社豊中カミナリ金属	事務用品	カラーメモシール	8,400	5,600	5,600	19,600
			クリアケース	7,500	5,000	5,000	17,500
			梱包材	エアークッション材	481,600	512,400	435,320
	株式会社豊中カミナリ金属 平均			16,235	18,679	17,151	17,320
	紫山工務店	事務用品	クリアケース	262,500	365,000	316,420	943,920
			軽量バインダー	364,000	458,500	431,460	1,253,960
計					13,052	17,156	16,997
紫山工務店 平均			13,052	17,156	16,997	15,699	
中部 合計			2,112,800	2,400,500	2,168,180	6,681,480	
関東	中央ヤンマ研究所	事務用品	カラーメモシール	473,200	576,800	520,800	1,570,800
			カラーコピー用紙				
			コピー用紙				
	中央ヤンマ研究所 平均						
	旭川鉄柵工業株式会社	梱包材	エアークッション材				
			段ボール箱 (大)				
			段ボール箱 (小)				
	旭川鉄柵工業株式会社 平均						
	有限会社北山ホーム	紙製品	カラーコピー用紙				
			コピー用紙				
宛名ラベル							
有限会社北山ホーム 平均							
株式会社東京ベニヤ塗装	紙製品	CD DVDラベル					
		コピー用紙					
		宛名ラベル					
株式会社東京ベニヤ塗装 平均							
関東 合計							
関西	クレーフ商事	紙製品	カラーコピー用紙				

地区、顧客名フィールドの小計のみ表示

フィールドをドラッグしてください：

▼ フィルタとソート

■ 列

年(日付)

≡ 行

Σ 値

地区

顧客名

商品分類

商品名

合計 売上額

ここでは下記の通り計算
 ・売上額（値）：合計
 ・顧客名（小計行）：平均

ピボットテーブルの列固定

列枠を任意の位置で固定する機能です。列に日付フィールドを設定して横長になる場合にも、行タイトルを常に表示したまま閲覧できます。

商品名	顧客名	2021年																			
		1月		2月		3月		4月		5月		6月		7月		8月		9月		10月	
		数量	売上額	数量	売上額	数量	売上額	数量	売上額	数量	売上額	数量	売上額	数量	売上額	数量	売上額	数量	売上額	数量	売上
CD DVDラベル	有限会社福山商店	8	68,000	9	76,500	8	68,000	9	76,500	7	59,500	8	68,000	8	68,000	8	68,000	8	68,000	9	
	株式会社東京ペニヤ塗装	1	8,500			1	8,500	1	8,500	1	8,500	1	8,500	1	8,500	1	8,500	1	8,500	1	
エアークッション材	旭川鉄柵工業株式会社	8	22,400			8	22,400	9	25,200	9	25,200	8	22,400	8	22,400	8	22,400	8	22,400	8	
	株式会社豊中カミナリ金属	14	42,000			14	42,000	15	42,000	14	39,200	15	42,000	14	39,200	14	39,200	14	39,200	14	
カラーコピー用紙	石川腹痛薬品株式会社	20	56,000	20	56,000	20	56,000	21	58,800	20	56,000	20	56,000	20	56,000	20	56,000	22	61,600	20	
	グレーブ商事	10	45,000	11	49,500	15	67,500	8	36,000	10	45,000	11	49,500	10	45,000	10	45,000	15	67,500	12	
	中央ヤンマ研究所							8	36,000												
カラーメモシール	有限会社北山ホーム	9	40,500	10	45,000	11	49,500	10	45,000	11	49,500	12	54,000	10	45,000	10	45,000	12	54,000	15	
	有限会社福山商店			3	13,500																
クリアケース	中央ヤンマ研究所	12	33,600	12	33,600	11	30,800	12	33,600	13	36,400	19	53,200	16	44,800	14	39,200	14	39,200	16	
	株式会社豊中カミナリ金属	1	2,800									1	2,800								
コピー用紙	株式会社豊中カミナリ金属	1	2,500									1	2,500								
	紫山工務店	8	20,000	9	22,500	7	17,500	8	20,000	9	22,500	8	20,000	10	25,000	9	22,500	9	22,500	10	
	グレーブ商事	20	10,000	21	10,500	20	10,000	20	10,000	21	10,500	20	10,000	20	10,000	22	11,000	20	10,000	20	
宛名ラベル	中央ヤンマ研究所	20	40,000	21	42,000	22	44,000	18	36,000	20	40,000	20	40,000	20	40,000	22	44,000	22	44,000	20	
	株式会社東京ペニヤ塗装	10	20,000	11	22,000	10	20,000	10	20,000	11	22,000	11	22,000	10	20,000	10	20,000	10	20,000	12	
	沖縄鶏卵スーパー	5	10,000	4	8,000	6	12,000	4	8,000	16	32,000	6	12,000	4	8,000	4	8,000	4	8,000	4	
	旭川鉄柵工業株式会社	21	60,900	22	63,800	18	52,200	21	60,900	20	58,000	25	72,500	20	58,000	20	58,000	20	58,000	20	
	株式会社豊中カミナリ金属			2	5,800																
段ボール箱 (大)	石川腹痛薬品株式会社	20	58,000	20	58,000	20	58,000	20	58,000	18	52,200	20	58,000	28	81,200	26	75,400	24	69,600	29	
	旭川鉄柵工業株式会社																				
段ボール箱 (小)	石川腹痛薬品株式会社	20	38,000	24	45,600	18	34,200	20	38,000	20	38,000	18	34,200	20	38,000	20	38,000	20	38,000	18	

集計値の割合表示

crewDashboardで集計した値同士を比較して割合を確認できる機能です。これまでサポートしていた累計に加え、総計／列／行／基準値／親行集計／親列集計に対する比率が計算できます。

活用例

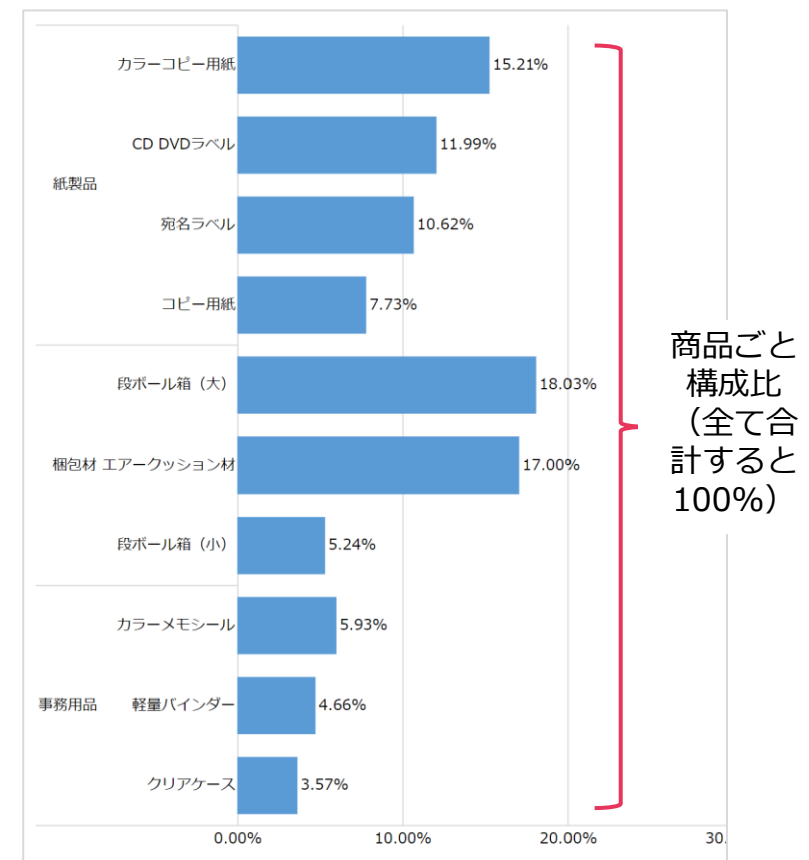
■ 商品分類総計列に対する各地区ごとの構成比

商品分類	商品名	中部	関東	関西	総計
事務用品	カラーメモシール	1.32%	98.68%	0.00%	100.00%
	クリアケース	100.00%	0.00%	0.00%	100.00%
	軽量バインダー	98.33%	1.67%	0.00%	100.00%
計		58.12%	41.88%	0.00%	100.00%
梱包材	エアークッション材	32.60%	21.58%	45.82%	100.00%
	段ボール箱 (大)	0.18%	46.10%	53.72%	100.00%
	段ボール箱 (小)	0.00%	0.81%	99.19%	100.00%
計		13.84%	29.85%	56.31%	100.00%
紙製品	CD DVDラベル	85.77%	14.23%	0.00%	100.00%
	カラーコピー用紙	0.50%	49.67%	49.83%	100.00%
	コピー用紙	12.91%	47.37%	39.73%	100.00%
	宛名ラベル	0.00%	83.19%	16.81%	100.00%
計		24.94%	47.76%	27.30%	100.00%
総計		25.17%	39.71%	35.12%	100.00%

■ 総計に対する商品分類ごとの構成比

商品分類	商品名	合計 売上額	総計に対する比率
事務用品	カラーメモシール	1,064,000	5.93%
	クリアケース	640,000	3.57%
	軽量バインダー	836,500	4.66%
計		2,540,500	14.17%
梱包材	エアークッション材	3,049,200	17.00%
	段ボール箱 (大)	3,233,500	18.03%
	段ボール箱 (小)	940,500	5.24%
計		7,223,200	40.28%
紙製品	CD DVDラベル	2,150,500	11.99%
	カラーコピー用紙	2,727,000	15.21%
	コピー用紙	1,387,000	7.73%
	宛名ラベル	1,904,000	10.62%
計		8,168,500	45.55%
総計		17,932,200	100.00%

■ 総計に対する各商品の割合



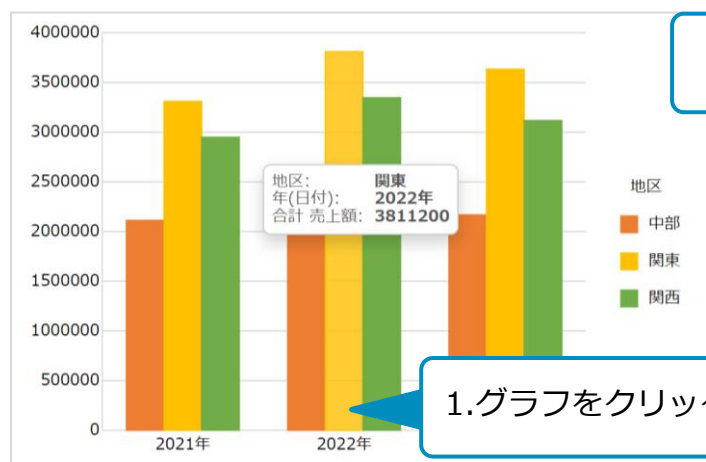
■ 前年の同月と比較 (前年同月比)

商品分類	年(日付)	1月		2月		3月		4月		5月		6月	
		売上額	昨対比	売上額	昨対比	売上額	昨対比	売上額	昨対比	売上額	昨対比	売上額	昨対比
事務用品	2017年	¥90,400	100%	¥84,100	100%	¥69,300	100%	¥85,100	100%	¥86,900	100%	¥120,500	100%
	2018年	¥101,300	112%	¥93,200	111%	¥110,900	160%	¥104,500	123%	¥105,900	122%	¥123,700	103%
梱包材	2017年	¥274,500	100%	¥290,800	100%	¥264,800	100%	¥280,100	100%	¥268,600	100%	¥287,900	100%
	2018年	¥310,800	113%	¥317,800	109%	¥286,100	108%	¥318,800	114%	¥311,800	116%	¥303,900	106%
紙製品	2017年	¥282,000	100%	¥316,500	100%	¥324,500	100%	¥317,000	100%	¥308,000	100%	¥307,000	100%
	2018年	¥336,000	119%	¥329,000	104%	¥311,500	96%	¥342,000	108%	¥324,500	105%	¥354,000	115%

ドリルスルー時に表示する一覧の設定

ドリルスルー時に表示する集計元アプリの一覧を設定できる機能です。これまでは集計元アプリの先頭に作成された一覧を表示していましたが、任意の一覧を選択して用途に合った情報を確認できます。

krewDashboard



1. グラフをクリック

2. 集計元アプリのレコードを表示

集計元 (売上実績管理) アプリ

すべて (krewSheet)

日付	担当	瑞穂	関東	株式会社東京ベニヤ塗装	宛名ラベル	価格	数量	売上額
2022-12-15	岡部 瑞穂	関東	株式会社東京ベニヤ塗装	宛名ラベル	2000	5	10000	
2022-12-15	岡部 瑞穂	関東	株式会社東京ベニヤ塗装	コピー用紙	500	10	5000	
2022-12-15	藤村 博道	関東	旭川鉄柵工業株式会社	軽量バインダー	3500	2	7000	
2022-12-15	藤村 博道	関東	旭川鉄柵工業株式会社	段ボール箱 (大)	2900	15	43500	
2022-12-15	藤村 博道	関東	旭川鉄柵工業株式会社	段ボール箱 (小)	1900	2	3800	
2022-12-15	藤村 博道	関東	旭川鉄柵工業株式会社	エアークッション材	2800	8	22400	
2022-12-15	有馬 丈人	関東	中央ヤンマ研究所	カラーメモシール	2800	8	22400	

複数の一覧が作成されたアプリ

レコード表示の一覧指定

アプリを選択
売上実績管理

集計元アプリのレコード表示時の一覧を指定

一覧の表示形式	一覧名	一覧ID
<input checked="" type="radio"/> カスタマイズ	すべて (krewSheet)	11100801
<input type="radio"/> 表形式	すべて	11100805
<input type="radio"/> 表形式	(すべて)	20

OK キャンセル

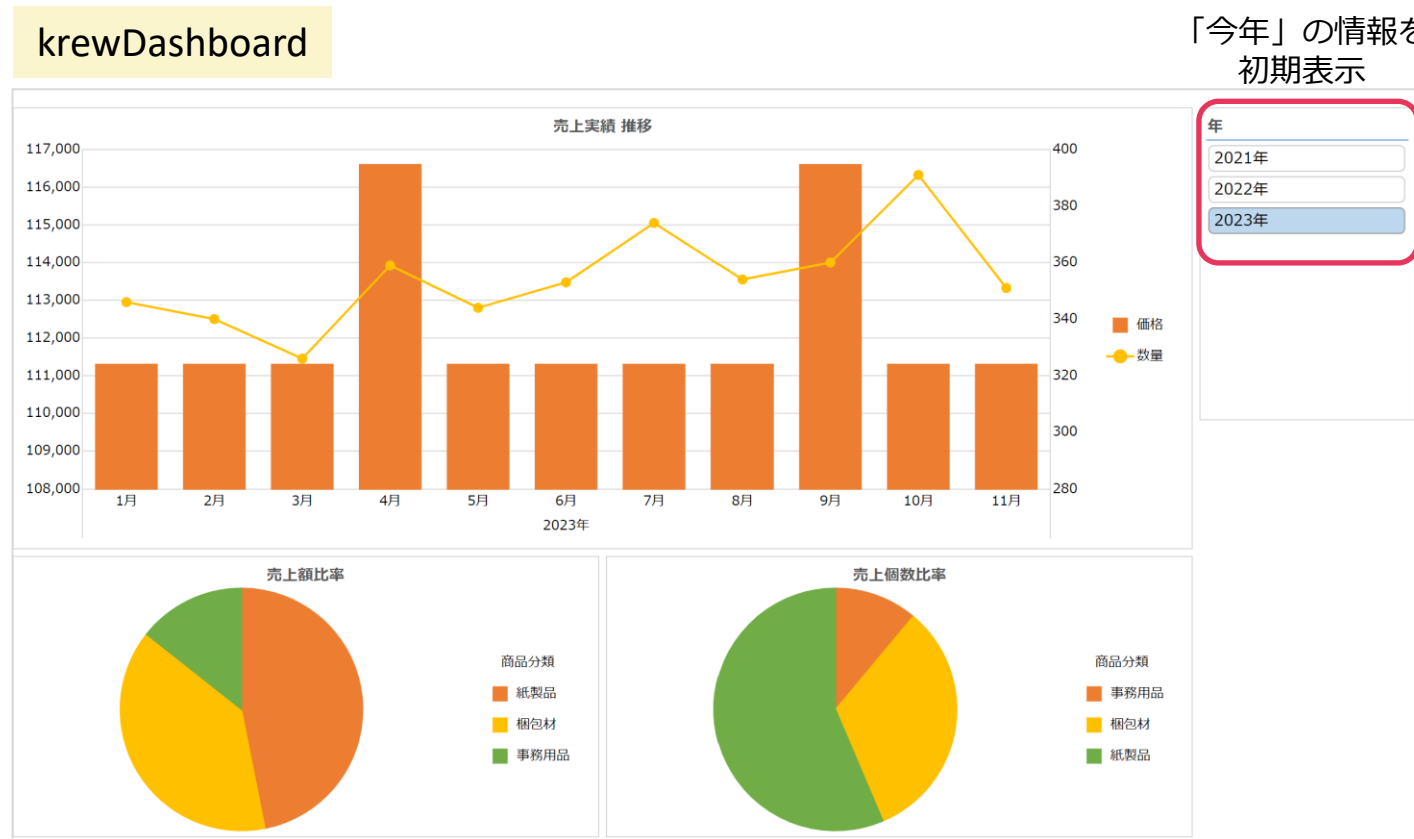
ドリルスルー時に表示する一覧を設定

全画面表示 再読み込み 保存 追加 複製 削除 検索 フィルタ エクスポート デザイン

顧客番号	顧客名	地区	日付	商品分類	商品番号	商品名	価格	数量	売上額	
Σ	案件数 230 件							平均数 8件	合計額 3,811,200円	
1	1004	株式会社東京ベニヤ塗装	関東	2022-12-15	紙製品	P_1003	宛名ラベル	2,000	5	10,000
2	1004	株式会社東京ベニヤ塗装	関東	2022-12-15	紙製品	P_1001	コピー用紙	500	10	5,000
3	1003	旭川鉄柵工業株式会社	関東	2022-12-15	事務用品	O_1002	軽量バインダー	3,500	2	7,000
4	1003	旭川鉄柵工業株式会社	関東	2022-12-15	梱包材	B_1003	段ボール箱 (大)	2,900	15	43,500
5	1003	旭川鉄柵工業株式会社	関東	2022-12-15	梱包材	B_1002	段ボール箱 (小)	1,900	2	3,800
6	1003	旭川鉄柵工業株式会社	関東	2022-12-15	梱包材	B_1001	エアークッション材	2,800	8	22,400
7	1002	中央ヤンマ研究所	関東	2022-12-15	事務用品	O_1003	カラーメモシール	2,800	8	22,400
8	1002	中央ヤンマ研究所	関東	2022-12-15	紙製品	P_1003	宛名ラベル	2,000	15	30,000
9	1002	中央ヤンマ研究所	関東	2022-12-15	紙製品	P_1001	コピー用紙	500	12	6,000
10	1001	有限会社北山ホーム	関東	2022-12-15	紙製品	P_1002	カラーコピー用紙	4,500	8	36,000
11	1001	有限会社北山ホーム	関東	2022-12-15	紙製品	P_1001	コピー用紙	500	10	5,000
12	1004	株式会社東京ベニヤ塗装	関東	2022-12-01	紙製品	P_1004	CD DVDラベル	8,500	2	17,000
13	1004	株式会社東京ベニヤ塗装	関東	2022-12-01	紙製品	P_1003	宛名ラベル	2,000	8	16,000

スライサーの初期選択設定で相対日付をサポート

スライサーで初期表示する条件を設定すると、毎回手動で絞り込む必要なく見たい条件のレコードが確認できます。今年のレコードに設定するためには、「2023年」などと値を直接選択する必要がありましたが、相対日付を使用して動的に今年のレコードを表示できるようになりました。



■ 選択可能な相対日付

- ・ 年：昨年、今年、来年、相対日付を基準とした+-年数
- ・ 月：先月、今月、来月、相対日付を基準とした+-月数

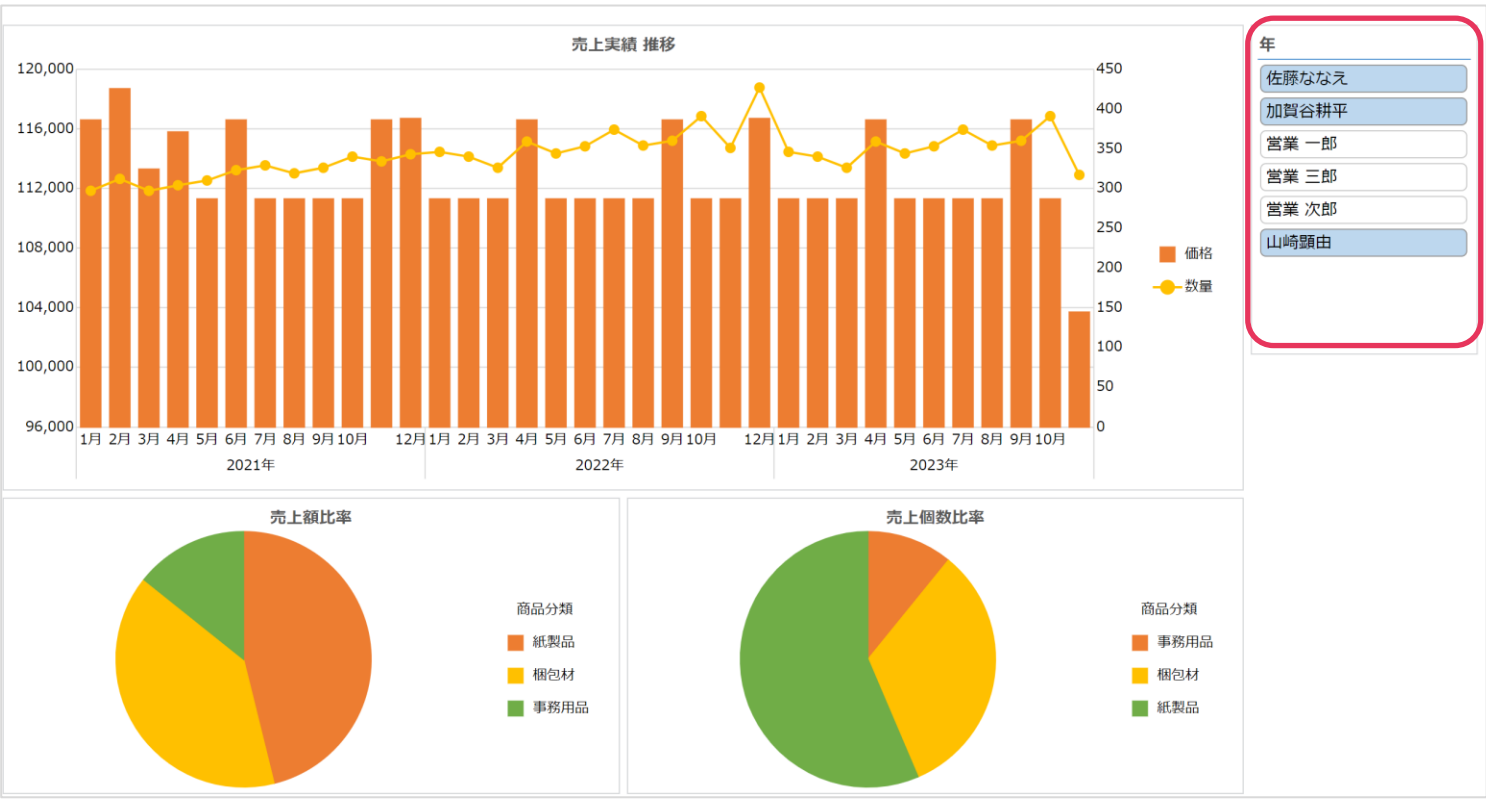
改善項目



スライサーの初期選択設定で「優先する組織」を指定

ユーザー選択フィールドや組織フィールドを条件にスライサーを設定している場合に、初期設定の条件に「優先する組織」が使用できるようになりました。自分の所属する組織のデータを条件に初期表示できます。

krewDashboard 佐藤さんが閲覧している画面



自分と「優先する組織」が同じメンバーに絞り込んで初期表示

■ 営業部

部門	担当者
営業第1チーム	佐藤ななえ
営業第1チーム	加賀谷耕平
営業第1チーム	山崎顕由
営業第2チーム	営業一郎
営業第2チーム	営業次郎
営業第2チーム	営業三郎

不具合修正

修正される不具合については、[こちら](#)のページでご確認ください。