2019/3/6

krew Dashboard

変更内容

Version: v2.1.3

GrapeCity

変更内容一覧

1. スタンダードエディションの追加
2. 新機能：
   - スライサー
   - クロスフィルター
   - ドリルダウン
   - ダッシュボード/グラフの出力
   - 集計フィールドの追加
   - レーダーチャートの追加
3. その他の改善項目と変更点
4. 不具合修正
5. サービス利用規約の更新

スタンダードエディションの追加

より高度なダッシュボード機能が利用可能なスタンダードエディションをご購入いただけます。
エディション毎の機能リストは、随時Webサイトにて公開します。

krew Dashboard			
ドメイン単位／サブスクリプション			
シンプルエディション		スタンダードエディション	
年額	月額	年額	月額
¥120,000～	**¥12,000～**	**¥200,000～**	**¥20,000～**

以下の機能はスタンダードエディションでのみご利用いただけます。

- **スライサー**
- **クロスフィルター**
- **ドリルダウン**
- **ダッシュボード/グラフの出力**
- **集計フィールドの追加**

すでにkrewDashboardをご契約済みのお客さまのライセンスはシンプルエディションに該当します。

新機能：スライサー

スライサーをダッシュボードに追加して、目的の条件でデータを素早くフィルタリングできるようになりました。ピボットテーブルとグラフのフィルター条件をスライサーとしてグラフィカルに表示できます。また、スライサーのフィルタリングは同じアプリのデータを使用しているグラフにも反映されるため、横断的にデータを確認することができます。

部門	勘定科目	予算	実績	差異
⊟ マーケティング部	交際費	578,000	341,422	236,578
	会議費	720,000	423,836	296,164
	図書研修費	820,000	482,702	337,298
	広告宣伝費	7,390,000	4,350,233	3,039,767
	旅費交通費	2,521,000	1,483,434	1,037,566
	消耗品費	408,000	241,349	166,651
	福利厚生費	889,000	523,908	365,092
	通信費	1,469,000	865,335	603,665
⊟ 情報システム部	会議費	360,000	211,916	148,084
	図書研修費	408,000	241,349	166,651
	旅費交通費	209,000	123,617	85,383
	消耗品費	209,000	123,617	85,383
	福利厚生費	451,000	264,896	186,104
	通信費	738,000	435,609	302,391
⊟ 第二営業部	交際費	1,161,000	682,847	478,153
	会議費	1,439,000	847,675	591,325
	図書研修費	1,641,000	965,408	675,592
	旅費交通費	8,402,000	4,944,785	3,457,215
	消耗品費	820,000	155,903	337,298
	福利厚生費	1,780,000	904,640	732,180
	通信費	5,889,000	1,916,671	2,421,763
総計		38,302,000	20,531,152	15,750,303

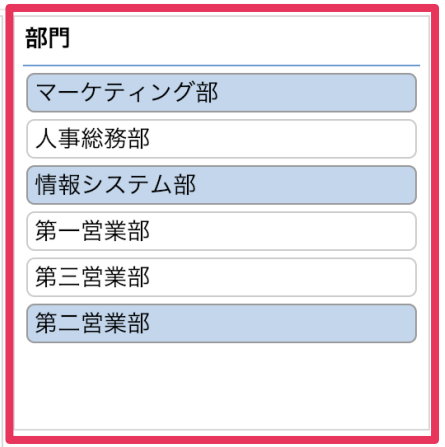

スライサー

動画で見る

新機能：クロスフィルター

任意のグラフの値や凡例を基準に、複数のグラフのデータを相互にフィルタリングできます。

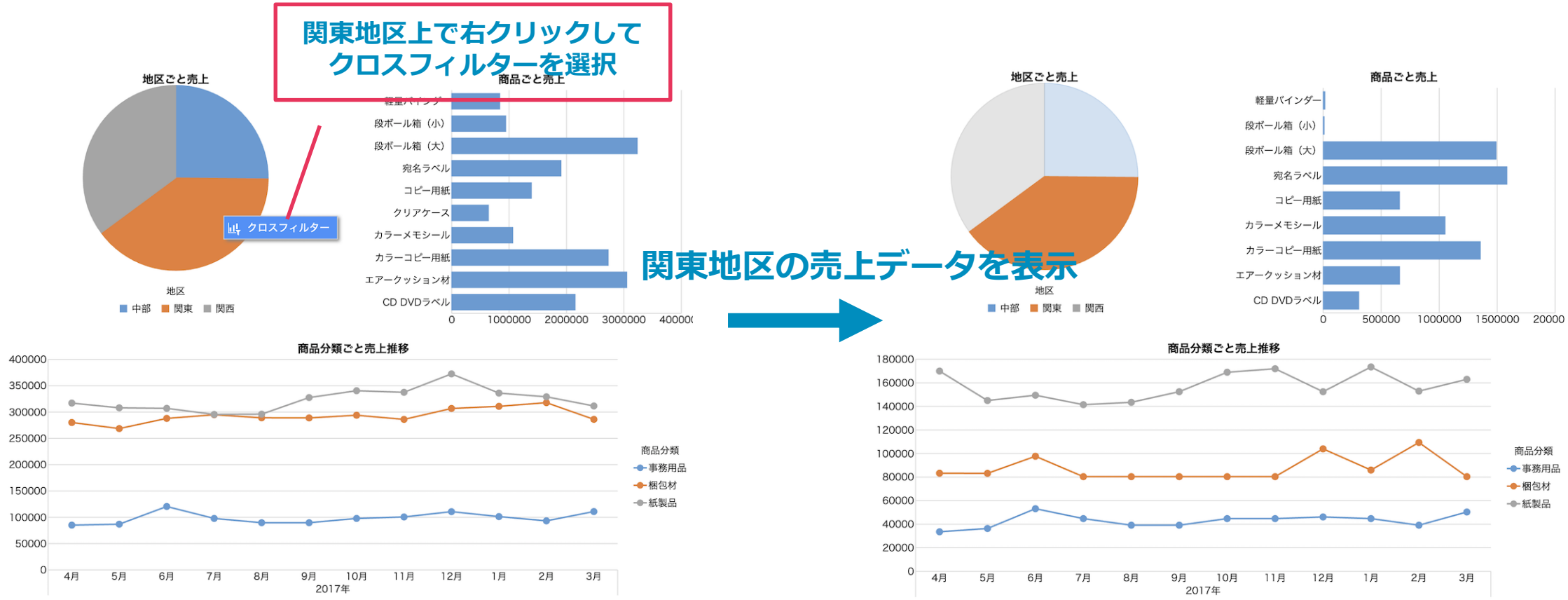

動画で見る

新機能：ドリルダウン

親子関係で構成されるデータを、概要から詳細へ掘り下げてデータを分析できます。

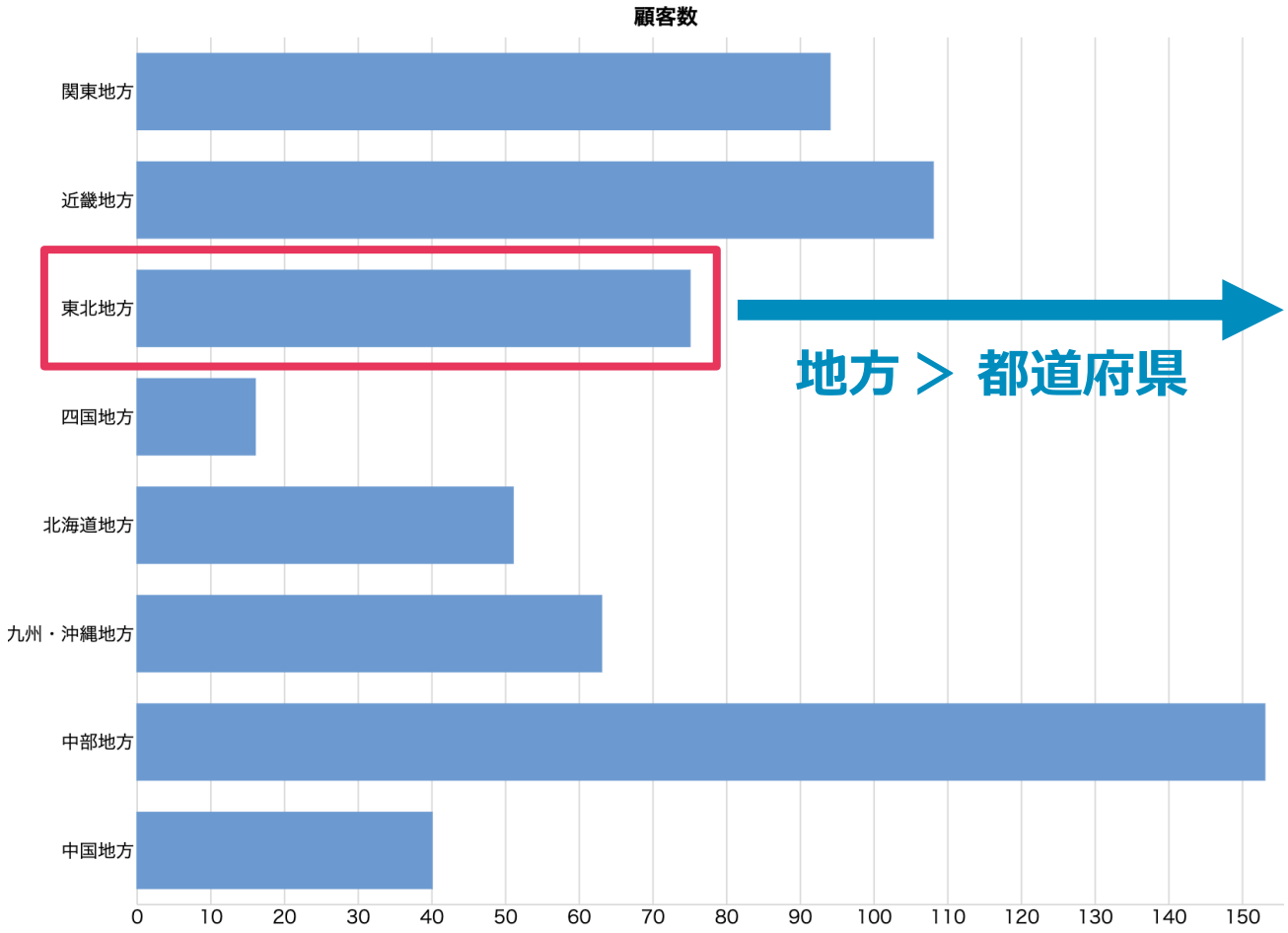

地方 ＞ 都道府県

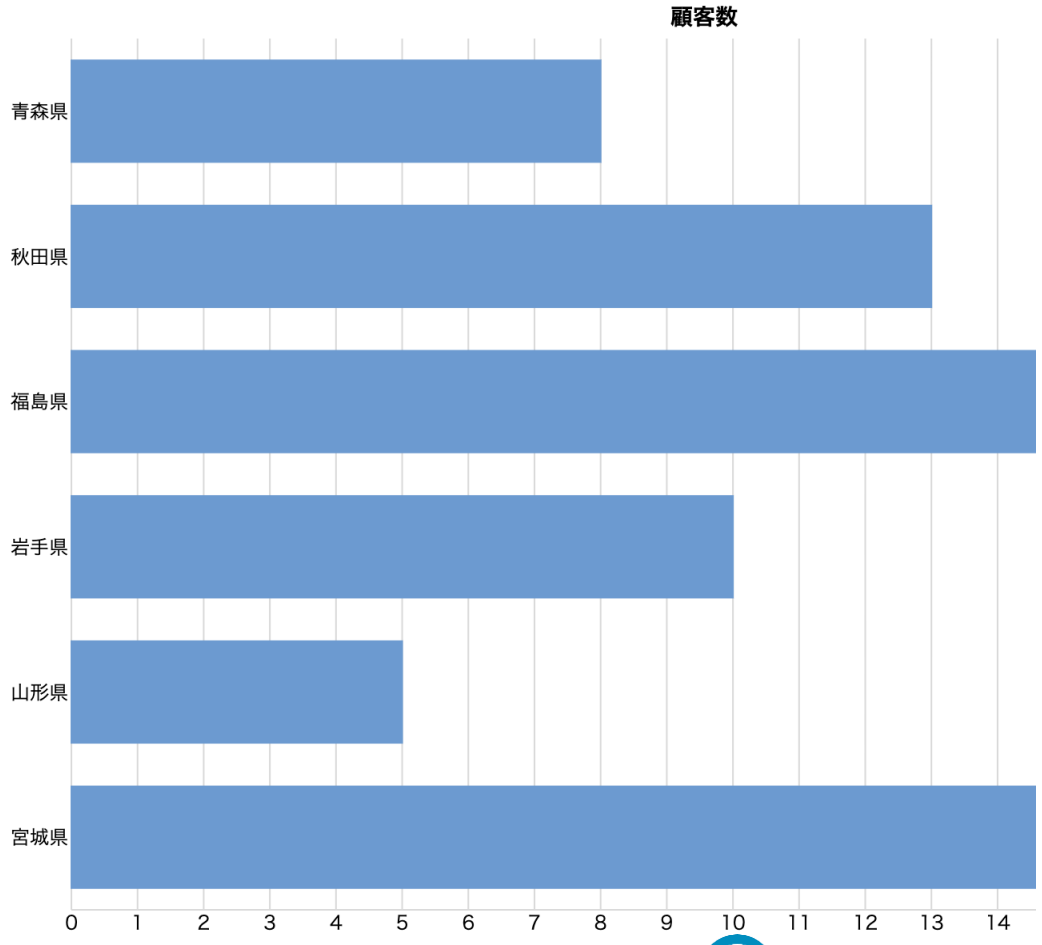

動画で見る

新機能：ダッシュボード/グラフの出力

ダッシュボード全体、または、個別のグラフをPDFや画像として出力できます。
またグラフで使用している集計データをExcelやCSVに出力できます。

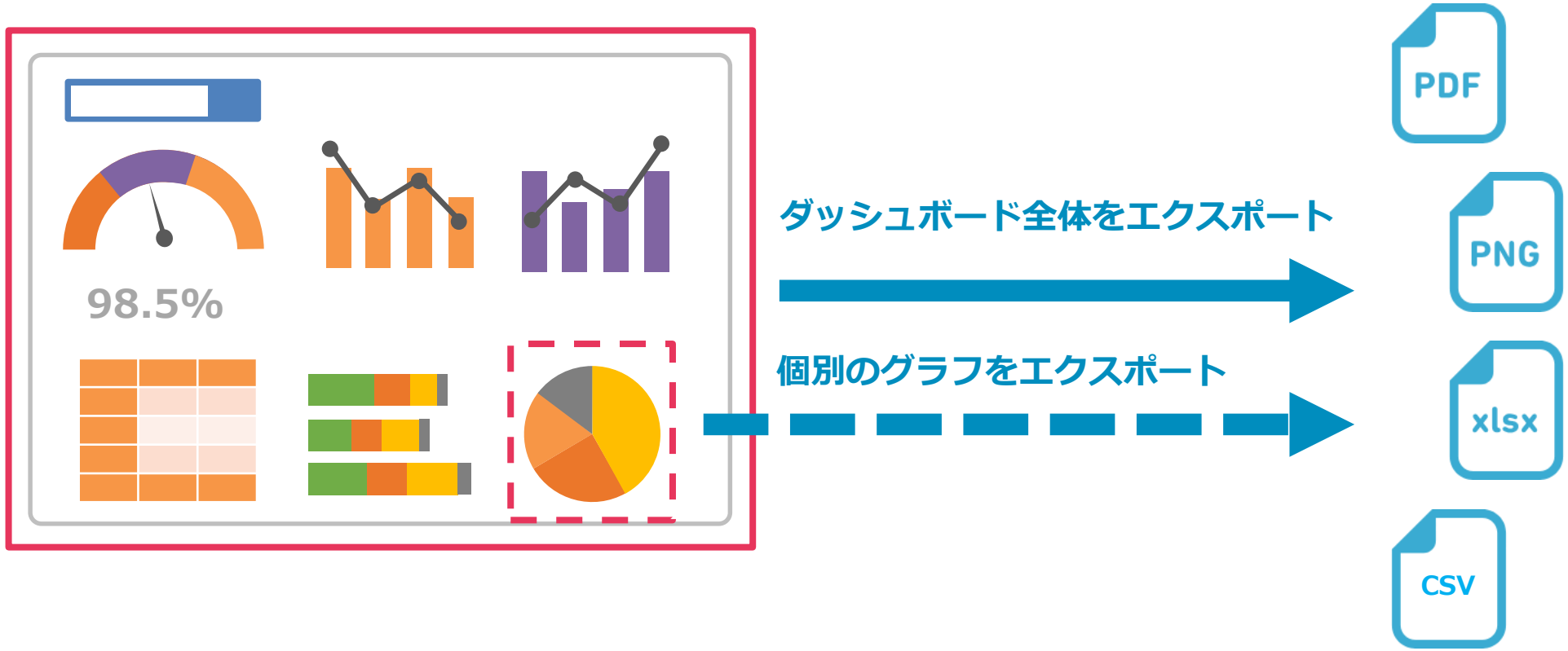

新機能：集計フィールドの追加

集計フィールドはグラフの元データとなるアプリに存在するフィールドから数式を利用して新しいフィールドを作成できる機能です。たとえば売上から売上に対する手数料を算出するといった使い方ができます。また、数式は関数を利用することが可能です。

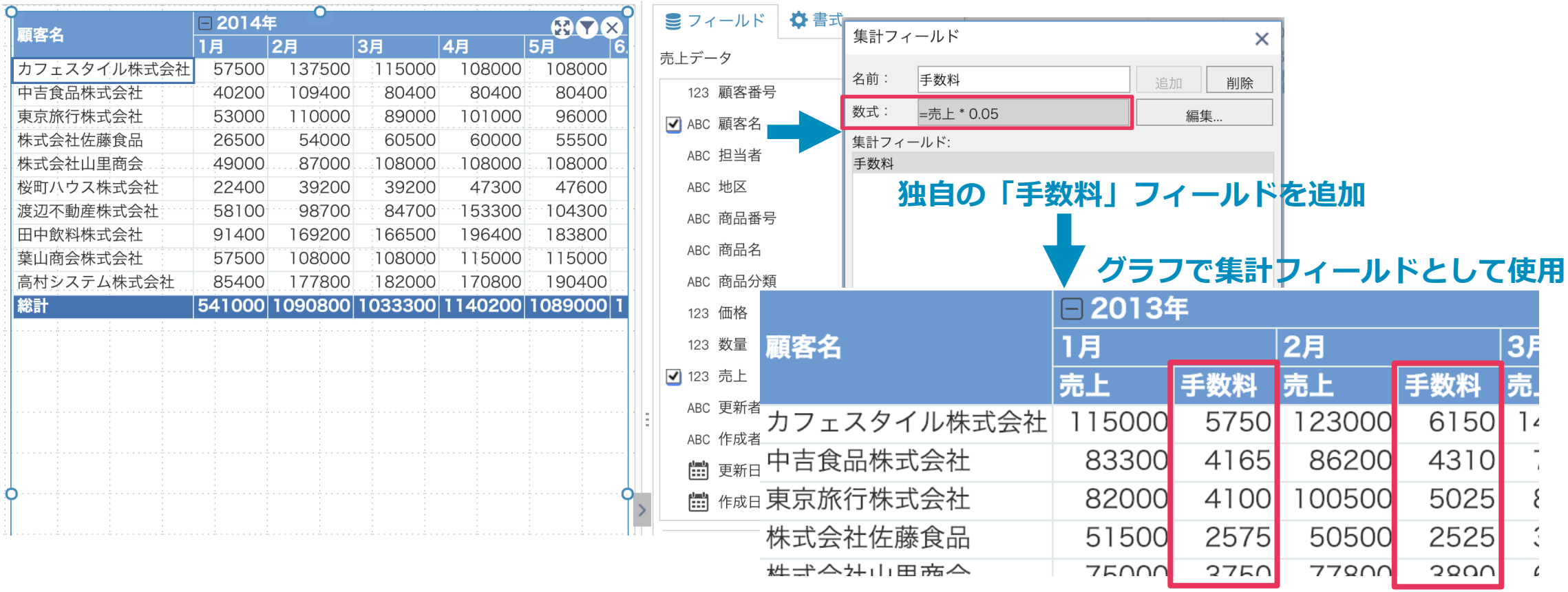

新機能：レーダーチャートの追加

レーダーチャートをグラフとして使用できます。任意の指標で集計したデータの全体的傾向を直感的に把握することができます。

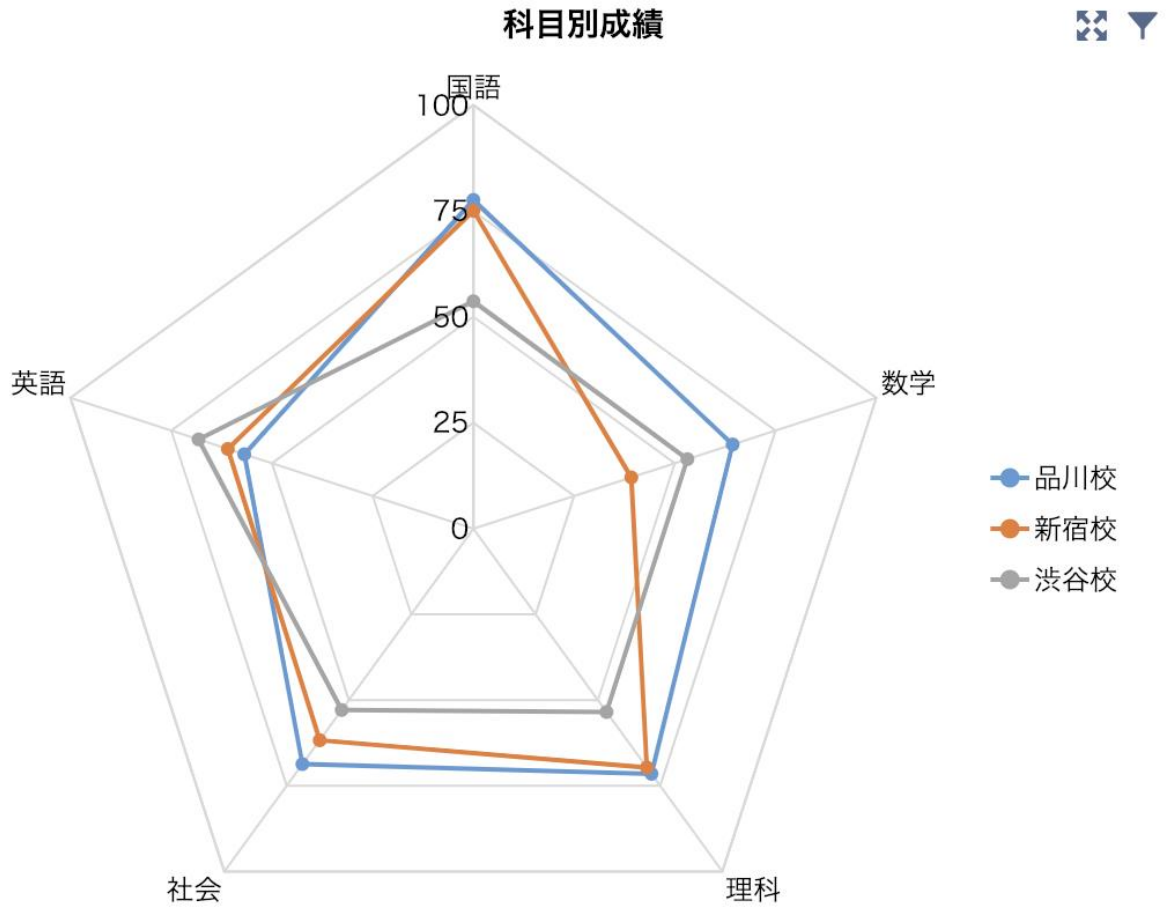

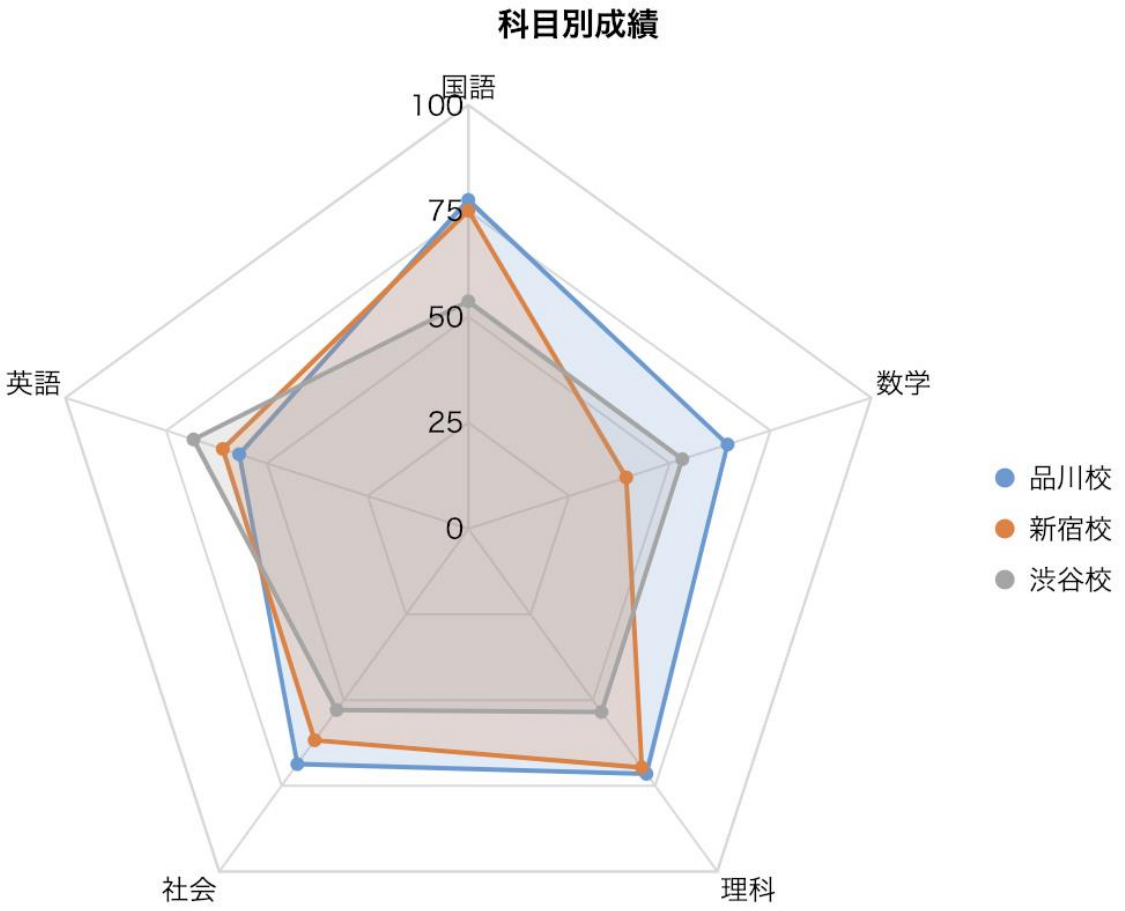

ピボットテーブルの機能改善①

ピボットテーブルにドリルスルー 機能を追加しました。セルのデータをダブルクリックすると詳細データを表示できます。

部門	2016		
	4		5
	予算	実績	予算
マーケティング部	330000	480875	72200
人事総務部	29000	40657	6100
情報システム部	34000	47677	[illegible]
第一営業部	640000	931331	139900
第三営業部	277000	402189	60300
第二営業部	368000	536742	80600
総計	1678000	2439471	366300

(すべて)

1 - 6 (6件中)

	レコード番号	部門	勘定科目	日付	年度	年	月	予算	実績	達成率	差異
	688	情報システム部	通信費	2016/4/1	2016	2016	4	8000	11700	1.4625	-3700
	652	情報システム部	福利厚生費	2016/4/1	2016	2016	4	4000	5850	1.4625	-1850
	616	情報システム部	消耗品費	2016/4/1	2016	2016	4	6000	8190	1.365	-2190
	580	情報システム部	旅費交通費	2016/4/1	2016	2016	4	5000	7020	1.404	-2020
	544	情報システム部	図書研修費	2016/4/1	2016	2016	4	5000	6727	1.3454	-1727
	508	情報システム部	会議費	2016/4/1	2016	2016	4	6000	8190	1.365	-2190

1 - 6 (6件中)

ピボットテーブルの機能改善②

条件付き書式の条件に数式を使用する場合、列に設定しているフィールドを数式内で使用できます。

部門	勘定科目	⊟ 2017					
		1		2		3	
		予算	実績	予算	実績	予算	実績
⊟ マーケティング部	交際費	40000	48043	35000	37367	53000	42
	会議費	31000	36855	27000	28665	41000	32
	図書研修費	25000	30274	22000	23546	34000	26
	広告宣伝費	549000	658793	476000	512394	732000	585
	旅費交通費	160000	192175	139000	149469	214000	170
	消耗品費	31000	36855	27000	28665	41000	32
	福利厚生費	22000	26325	19000	20475	29000	23
	通信費	44000	52650	38000	40950	59000	46
計		902000	1081970	783000	841531	1203000	961
⊟ 人事総務部	会議費	15000	18427	13000	14332	20000	16
	図書研修費	13000	15137	11000	11773	17000	13
	旅費交通費	13000	15795	11000	12285	18000	14
	消耗品費	15000	18427	13000	14332	20000	16

当月の実績を強調表示

例：月=MONTH(NOW())

ピボットテーブルの機能改善③

小計列／小計行、総計列／総計行ごとに異なる書式を設定できます。

部門	勘定科目	⊟ 2018								総計	
		1		2		3		計		予算	実績
		予算	実績	予算	実績	予算	実績	予算	実績		
	通信費	429000	515319	372000	400804	573000	458062	1374000	1374185	1374000	1374185
計		1865000	2238973	1617000	1741424	2488000	1990198	5970000	5970595	5970000	5970595
⊟ 第三営業部	交際費	54000	65155	47000	50676	72000	57915	173000	173746	173000	173746
	会議費	48000	57915	42000	45045	64000	51480	154000	154440	154000	154440
	図書研修費	56000	67129	48000	52212	75000	59670	179000	179011	179000	179011
	旅費交通費	375000	450164	325000	350127	500000	400146	1200000	1200437	1200000	1200437
	消耗品費	40000	48043	35000	37367	53000	42705	128000	128115	128000	128115
	福利厚生費	52000	62522	45000	48628	69000	55575	166000	166725	166000	166725
	通信費	184000	221133	160000	171992	246000	196563	590000	589688	590000	589688
計		809000	972061	702000	756047	1079000	864054	2590000	2592162	2590000	2592162
⊟ 第二営業部	交際費	72000	86873	63000	67568	97000	77221	232000	231662	232000	231662
	会議費	64000	77001	56000	59890	86000	68446	206000	205337	206000	205337
	図書研修費	75000	90164	65000	70127	100000	80146	240000	240437	240000	240437
	旅費交通費	500000	600219	433000	466837	667000	533528	1600000	1600584	1600000	1600584
	消耗品費	54000	64497	47000	50164	72000	57330	173000	171991	173000	171991
	福利厚生費	70000	83583	60000	65009	93000	74296	223000	222888	223000	222888
	通信費	245000	294186	212000	228811	327000	261499	784000	784496	784000	784496
計		1080000	1296523	936000	1008406	1442000	1152466	3458000	3457395	3458000	3457395
総計		4815000	5778406	4170000	4494316	6421000	5136364	15406000	15409086	15406000	15409086

その他の改善項目と変更点

- 改善項目
  - 全般
    - 日付フィールドを曜日単位で集計できるように改善
  - デザイン画面
    - 選択中のグラフを強調表示
    - 選択中の要素に対する設定項目を右パネルに自動表示
- 変更点
  - なし

不具合修正

- 不具合修正
  - 時間型の計算フィールドでは合計／平均／最大／最小の集計ができない
  - ユーザー選択フィールドに組織を指定してフィルターできない
  - スペースに所属しないアプリでコメント機能が利用できない
  - その他軽微な不具合を修正